

Thermik Integral

Allzweck-Grillpfanne	108
Bain-Marie	108
Ceranfeld	110
Frittenwanne	107
Fritteusen	107
Gasherde	110 a-c
Grillplatte	109
Elektroherde	110
Schaschlik-Pfanne	108



EKU Katalog 2019
TZ ab 16.05.2022

Rubrik 1-6; 10-13 + 16,5%
Rubrik 7-9 + 23,0%
Rubrik 14 + 6,0%



D-FRE-60-120



D-BME-60



D-GRE-60

Elektro • 600 mm Bautiefe

Material CNS 1.4301

	Artikel	Typ	Preis Einzelgerät €
	Einzelfritteuse 1 x 9 l Becken, mit Beckendämmung herauschwenkbarer Heizkörper Korbgröße: 200 x 280 x 100 mm Beckengröße: 225 x 340 x 180 mm 400 x 600 mm	6 kW	D-FRE-40-60 1.586,-
		7,5 kW	D-FRE-40-75 1.648,-
		10 kW	D-FRE-40-100 1.775,-
	Doppelfritteuse 2 x 9 l Becken mit Beckendämmung 2 herauschwenkbare Heizkörper Korbgröße: 200 x 280 x 100 mm Beckengröße: 225 x 340 x 180 mm 600 x 600 mm	12 kW	D-FRE-60-120 2.553,-
		15 kW	D-FRE-60-150 2.719,-
		20 kW	D-FRE-60-200 2.974,-
	Jumbo-Fritteuse Großraum-Back- und Frittiergerät 1/1 GN ca. 31 l Gesamtfüllmenge, 23 l Nutzfüllmenge 2 herauschwenkbare Heizkörper großer Fettablaß nach unten Körbe: 2 x 265 x 220 x 100 1 x 265 x 475 x 100 15 kW / 400 V 600 x 600 mm Achtung: Fettablass nach unten	D-J-FRE-15	2.752,-
	Fritten-Wanne 1/1 GN Beheizung und Beleuchtung durch Infrarotstrahler 0,5 kW / 230 V 400 x 600 mm	D-BSE-40	1.147,-

5

Elektro • 600 mm Bautiefe

Material CNS 1.4301



	Artikel	Typ	Preis Einzelgerät €
	<p>Bain Marie Tiefgezogenes Becken 1/1 Gastronorm 150 mm Höhe indirekte Beheizung 1,5 kW / 230 V 400 x 600 mm</p>	<p>D-BME-40</p>	<p>1.147,-</p>
	<p>Bain Marie Tiefgezogenes Becken 1/2 Gastronorm 150 mm Höhe indirekte Beheizung 2,25 kW / 230 V 600 x 600 mm</p>	<p>D-BME-60</p>	<p>1.328,-</p>
	<p>Bain Marie Tiefgezogenes Becken 2/1 Gastronorm 150 mm Höhe indirekte Beheizung 3,0 kW / 230 V 800 x 600 mm</p>	<p>D-BME-80</p>	<p>1.632,-</p>
	<p>Allzweck-Grillpfanne Wannenmaß 500 x 500 x 140 mm Wanneninhalt 25 l 7,8 kW / 400 V 600 x 600 mm Achtung: Ablauf nach unten</p>	<p>D-AG-60</p>	<p>3.008,-</p>
	<p>Schaschlik-Pfanne Schaschlikpfanne mit Spezial- Leichtmetallpfanne Wannenmaß 265 x 465 x 70 mm 3,9 kw / 400 V 400 x 600 mm</p>	<p>D-BRE-40</p>	<p>1.437,-</p>

Elektro • 600 mm Bautiefe

Material Rahmen CNS 1.4301



	Artikel	Typ	Preis Einzelgerät €
	Grill-Platte Glatte Bratfläche 395 x 550 mm 1 Heizzone 5,2 kW 450 x 600 mm	D-GRE-40	1.328,-
	Grill-Platte Glatte Bratfläche 595 x 550 mm 2 Heizzonen 7,8 kW 650 x 600 mm	D-GRE-60	1.780,-
	Grill-Platte Glatte Bratfläche 795 x 550 mm 2 Heizzonen 11,9 kW 850 x 600 mm	D-GRE-80	2.628,-
	Grill-Platte Bratfläche 1/2 gerillt / 1/2 glatt 595 x 550 mm 2 Heizzonen 7,8 kW 650 x 600 mm	D-GRE-60R	2.269,-
	Grill-Platte Hartverchromt Hartverchromte Bratfläche glatt 395 x 550 mm 1 Heizzone 5,2 kW 450 x 600 mm	D-GRE-40C	1.939,-
	Grill-Platte Hartverchromt Hartverchromte Bratfläche glatt 595 x 550 mm 2 Heizzonen 7,8 kW 650 x 600 mm	D-GRE-60C	2.272,-

5

Elektro • 600 mm Bautiefe

Material CNS 1.4301






	Artikel	Typ	Preis Einzelgerät €
	2-Plattenkocher Platte hinten 2,6 kW Ø 220 mm Platte vorn 2,0 kW Ø 180 mm 4,6 kW, 400 V 400 x 600 mm	D-EK-40	1.614,-
	4-Plattenkocher Platte hinten 2,6 kW Ø 220 mm Platte vorn 2,0 kW Ø 180 mm 9,2 kW, 400 V 700 x 600 mm	D-EK-80	2.450,-
	2-Felder-Cerankocher vorn 1,7 kW Ø 180 mm hinten 2,1 kW Ø 220 mm 3,8 kW, 400 V Kochfeldgröße 350 x 495 mm x 6 mm 400 x 600 mm	D-C-EK-40	2280,-
	4-Felder-Cerankocher vorn 2 x 1,7 kW Ø 180 mm hinten 2 x 2,1 kW Ø 220 mm 7,6 kW, 400 V Kochfeldgröße 695 x 495 mm x 6 mm 800 x 600 mm	D-C-EK-80	3.019,-

Gas • 700 mm Bautiefe

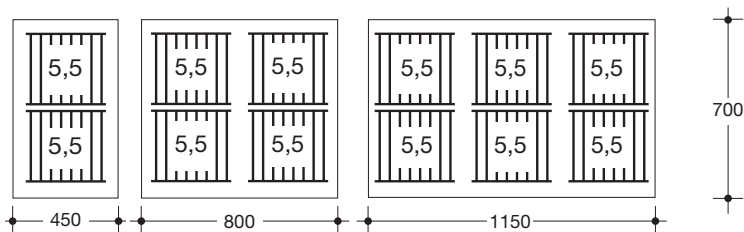
Einbau-Gasherde „EmaxxBurner“



Abdeckung und Gehäuse aus CNS 1.4301

	Artikel	Typ	Preis Einzelgerät €
	2-Flammen-Einbau-Gasherd 2 x 5,5 kW Mit tiefgezogener Mulde 65 mm Brennerzündung mit Zündflamme mit CNS-Schieberosten 11,0 kW 450 x 700 x 199/328 mm	D-EB-600-G-2	1.599,-
	4-Flammen-Einbau-Gasherd 4 x 5,5 kW Mit tiefgezogenen Mulden 65 mm Brennerzündung mit Zündflamme mit CNS-Schieberosten 22,0 kW 800 x 700 x 199/328 mm	D-EB-600-G-4	2.599,-
	6-Flammen-Einbau-Gasherd 6 x 5,5 kW Mit tiefgezogenen Mulden 65 mm Brennerzündung mit Zündflamme mit CNS-Schieberosten 33,0 kW 1150 x 700 x 199/328 mm	D-EB-600-G-6	3.399,-

5






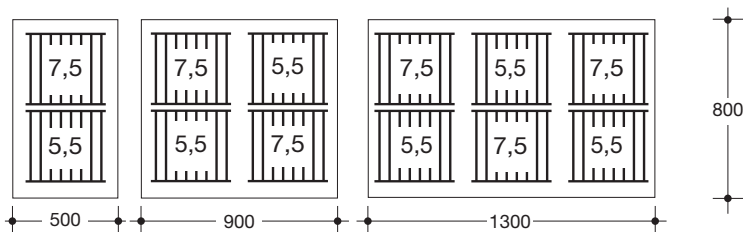
Gas • 800 mm Bautiefe

Einbau-Gasherde „*EmaxxBurner*“



Abdeckung und Gehäuse aus CNS 1.4301

	Artikel	Typ	Preis Einzelgerät €
	2-Flammen-Einbau-Gasherd 1 x 5,5 kW, 1 x 7,5 kW Mit tiefgezogener Mulde 65 mm Brennerzündung mit Zündflamme mit CNS-Schieberosten 13,0 kW 500 x 800 x 199/328 mm	D-EB-700-G-2	2.399,-
	4-Flammen-Einbau-Gasherd 2 x 5,5 kW, 2 x 7,5 kW Mit tiefgezogenen Mulden 65 mm Brennerzündung mit Zündflamme mit CNS-Schieberosten 26,0 kW 900 x 800 x 199/328 mm	D-EB-700-G-4	3.199,-
	6-Flammen-Einbau-Gasherd 3 x 5,5 kW, 3 x 7,5 kW Mit tiefgezogenen Mulden 65 mm Brennerzündung mit Zündflamme mit CNS-Schieberosten 39,0 kW 1300 x 800 x 199/328 mm	D-EB-700-G-6	3.999,-



Gas • 550/900 mm Bautiefe
Einbau-Gasherde „EmaxxBurner“



Abdeckung und Gehäuse aus CNS 1.4301

	Artikel	Typ	Preis Einzelgerät €
	1-Flammen-Einbau-Gasherde 1 x 7,5 kW Mit tiefgezogener Mulde 65 mm Brennerzündung mit Zündflamme mit CNS-Schieberost 7,5 kW 550 x 550 x 199/328 mm	D-EB-800-G-1	2.399,-
	2-Flammen-Einbau-Gasherde 2 x 7,5 kW Mit tiefgezogener Mulde 65 mm Brennerzündung mit Zündflamme mit CNS-Schieberosten 15,0 kW 500 x 900 x 199/328 mm	D-EB-800-G-2	2.599,-
	4-Flammen-Einbau-Gasherde 4 x 7,5 kW Mit tiefgezogenen Mulden 65 mm Brennerzündung mit Zündflamme mit CNS-Schieberosten 30,0 kW 900 x 900 x 199/328 mm	D-EB-800-G-4	3.399,-
	6-Flammen-Einbau-Gasherde 6 x 7,5 kW Mit tiefgezogenen Mulden 65 mm Brennerzündung mit Zündflamme mit CNS-Schieberosten 45,0 kW 1300 x 900 x 199/328 mm	D-EB-800-G-6	4.199,-



5

