

Thermik 750

Einzelgeräte und Kochblöcke mit durchgehender Abdeckung

Allzweck-Grillpfanne	77
Arbeitsplatten	83
Arbeitstische, Kombi-Norm.....	83
Bain-Marie	72
Beistellelemente	82
Glas-Ceran-Herde	56
Einbau-Backöfen	86
Elektroherde mit quadratischen Kochplatten	54
Elektroherde mit runden 5 Kochplatten	55
Elektroherde mit runden Kochplatten	53
Frittenwanne	71
Fritteusen	70
Gas-Anschluss-Set	87
Gas-Herde EmaxxBurner	65 - 68
Gas-Herde PowerBurner	60 - 64
Glühplattenherde	69
Grillplatten Elektro	73
Grillplatten Elektro, Duplex	74
Grillplatten Gas	75
Grillplatten Gas, Duplex	76
Induktionsherde	57
Induktionswoks	58
Kippbratpfanne Elektro, Duplex	78
Kippbratpfanne Gas, Duplex	79
Kochkessel	80 - 81
Lavasteingrill	79
Nudelkocher	71
Rostbräter	77
Schnittzeichnung	88
Sockelblende	85
Stahlplattenherde	59
Tellerablagebord	84
Zubehör	84
Zwischenbauteile	83



THERMIK T-750



Einteilige Kochblöcke Bautiefe 750 mm

durchgehende Abdeckungen mit thermischen Geräten flächenbündig eingeschweißt, Ceran-Kochfelder und Grillplatten flächenbündig eingeklebt, Fritteusen aufgesetzt.

Bautechnische Merkmale:

Abdeckung durchgehend,
Materialstärke serienmäßig 2 mm

- 1 Plattenstärke 50 mm (40 + 10 mm Tropfkante)
- 2 Vorderkante R15, Kamin-Aufkantung hinten 50 mm tief, 38 mm hoch
- 3 Maße in der Breite sind die Modulmaße der Einzelgeräte z.B. 400, 600 (Ausnahme: Grillplatten + 100 mm, Fritteusen + 50 mm)
- 4 Abdeckung und Gehäuse aus CNS 1.4301

Elektroherde mit runden Kochplatten



750 EH-4
4-Platten Elektroherd

- Abdeckung und Gehäuse aus CNS 1.4301
- Leistungsstarke runde Kochplatten
- Kochplatten mit Protektoren
- 7-Takt-Schalter
- Backofen mit Ober-/Unterhitze und Heißluft

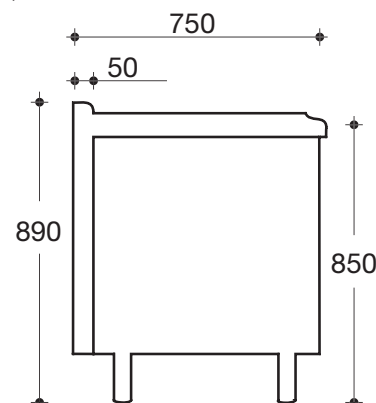
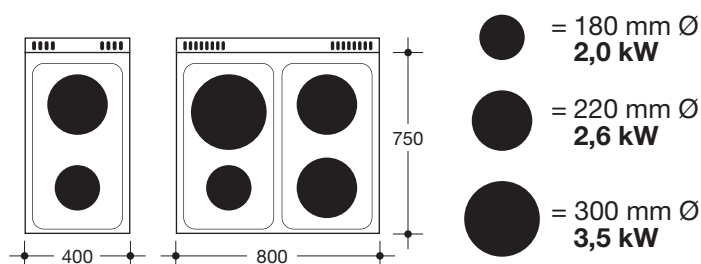
3

Typ	Bauart:	Kochstellen	Maße mm Breite Tiefe	Anschlußwert kW 400 V	*Preis in Anlage €	Preis Einzelgerät €
750-EST-2	Standherd drei Seiten geschlossen vorne offen	2	400 750	4,6 400 V	2.848,-	2.477,-
750-EST-4	Standherd drei Seiten geschlossen vorne offen	4	800 750	10,7 400 V	4.760,-	4.138,-
750-EH-4	mit Elektrobackofen 8,55 kW Ober- und Unterhitze Heißluft um- bzw. zuschaltbar	4	800 750	19,25 400	6.804,-	5.917,-

*Preis für Einbau in Anlage mit fugenloser Abdeckung; Typ T- ergänzen, z. B. T-750-EST-2

Innenmaße	Breite	Tiefe	Höhe
Backofen	530	580	300

Zubehör:
1 Backblech 20 mm hoch,
1 Grillrost



Elektroherde mit quadratischen Kochplatten



Q-750 EH-4
4-Platten Elektroherd

- Abdeckung und Gehäuse aus CNS 1.4301
- Leistungsstarke quadratische Kochplatten, 220 x 220 mm
- Kochplatten mit Protektoren
- 7-Takt-Schalter
- Backofen mit Ober-/Unterhitze und Heißluft

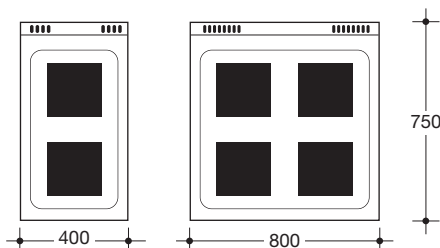
Typ	Bauart	Kochstellen	Maße mm		Anschlußwert	*Preis in Anlage €	Preis Einzelgerät €
			Breite	Tiefe			
Q-750-EST-2	Standherd drei Seiten geschlossen vorne offen	2	400	750	5,2 kW 400 V	3.848,-	3.348,-
Q-750-EST-4	Standherd drei Seiten geschlossen vorne offen	4	800	750	10,4 kW 400 V	5.216,-	4.537,-
Q-750-EH-4	mit Elektrobackofen 8,55 kW Ober- und Unterhitze Heißluft um- bzw. zuschaltbar	4	800	750	18,95 kW 400 V	7.021,-	6.106,-

*Preis für Einbau in Anlage mit fugenloser Abdeckung; Typ **T**- ergänzen, z.B. T-Q-750-EST-2

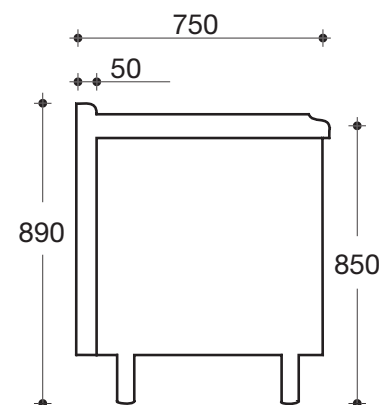
Innenmaße	Breite	Tiefe	Höhe
Backofen	530	580	300

Zubehör:

- 1 Backblech 20 mm hoch,
- 1 Grillrost



■
220 mm x
220 mm;
2,6 kW



Elektroherde mit 5 runden Kochplatten



750 EH-5

- Abdeckung und Gehäuse aus CNS 1.4301
- 5 leistungsstarke runde Kochplatten
3 x 220mm Ø, 1 x 300mm Ø,
1 x 180 mm Ø,
- Kochplatten mit Protektoren
- 7-Takt-Schalter
- Backofen Ober- und Unterhitze;
mit Heißluft (Standard)
mit Umluft (Jumbo)

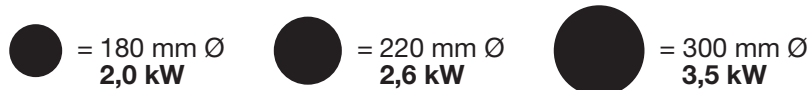
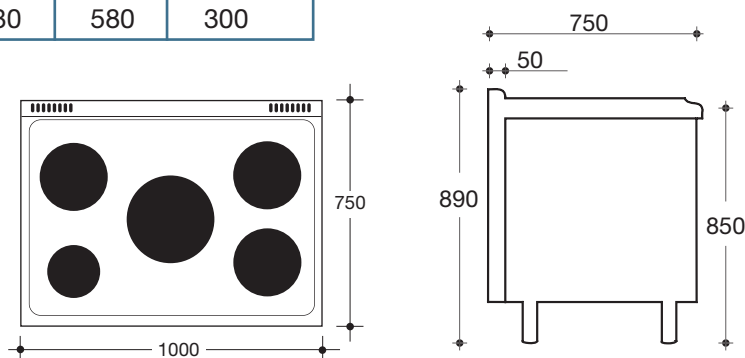
Typ	Bauart 5 Kochplatten	Kochstellen	Maße mm Breite Tiefe		Anschlußwert	*Preis in Anlage €	Preis Einzelgerät €
750-EST-5	Standherd drei Seiten geschlossen vorne offen	5	1000	750	13,3 kW 400 V	4.955,-	4.312,-
750-EH-5	mit Elektrobackofen 8,55 kW Ober- und Unterhitze Heißluft um- bzw. zuschaltbar	5	1000	750	21,85 kW 400 V	6.978,-	6.067,-
750-JEH-5	mit Jumbobackofen 8,95 kW Ober- und Unterhitze Umluft zuschaltbar	5	1000	750	22,25 kW 400 V	7.742,-	6.731,-

*Preis für Einbau in Anlage mit fugenloser Abdeckung; Typ **T**- ergänzen, z.B. T-750-EST-5

Innenmaße	Breite	Tiefe	Höhe
Backofen	530	580	300
Jumbobackofen	830	580	300

Zubehör:

- 1 Backblech 20 mm hoch,
- 1 Grillrost



Glas-Ceran-Herde



C-750 EHW-6 · 6-Felder-Ceran-Herd

- Abdeckung und Gehäuse aus CNS 1.4301
- Robustes, leicht zu reinigendes Ceran-Kochfeld, 6 mm stark
- Stufenlose Leistungsregulierung
- Backofen Ober- und Unterhitze; mit Heißluft (Standard); mit Umluft (Jumbo)

Typ	Bauart Kochstellen	Kochstellen	Maße mm		Anschlußwert	*Preis in Anlage €	Preis Einzelgerät €
			Breite	Tiefe			
C-750-EST-2	Standherd drei Seiten geschlossen vorne offen	2	400	750	4,2 kW 400 V	4.001,-	3.479,-
C-750-EST-4	Standherd drei Seiten geschlossen vorne offen	4	800	750	9,9 kW 400 V	6.133,-	5.329,-
C-750-EST-6	Standherd drei Seiten geschlossen vorne offen	6	1200	750	15,6 kW 400 V	7.729,-	6.720,-
C-750-EH-4	mit Elektrobackofen 8,55 kW Ober- und Unterhitze Heißluft um- bzw. zuschaltbar	4	800	750	18,45 kW 400 V	7.781,-	6.767,-
C-750-EHW-6	mit Elektrobackofen 8,55 kW Ober- und Unterhitze Heißluft um- bzw. zuschaltbar und Wärmeschrank 0,25 kW **	6	1200	750	24,4 kW 400 V	10.316,-	8.971,-
C-750-JEH-6	mit Jumbobackofen 8,95 kW 830 x 580 x 300 Ober- und Unterhitze Umluft zuschaltbar	6	1200	750	24,55 kW 400 V	10.644,-	9.257,-

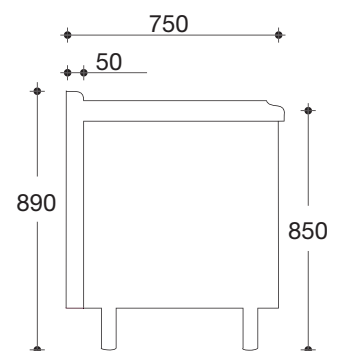
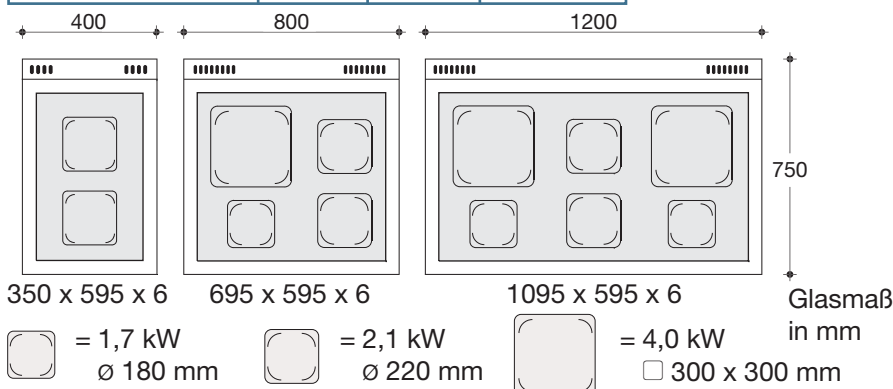
*Preis für Einbau in Anlage mit fugenloser Abdeckung; Typ T- ergänzen, z. B. T-C-750-EST-2

** Auf Wunsch statt Wärmeschrank offenes Abstellfach – Minderpreis 223 €

Innenmaße	Breite	Tiefe	Höhe
Backofen	530	580	300
Jumbobackofen	830	580	300

Zubehör:
1 Backblech
20 mm hoch,
1 Grillrost,

**Aufpreis Topferkennung
C-TEK (nur 4,0 kW-Platte)
297,- € pro Platte.**



Induktionsherde Punktinduktion

Standherd, drei Seiten geschlossen,
vorne offen



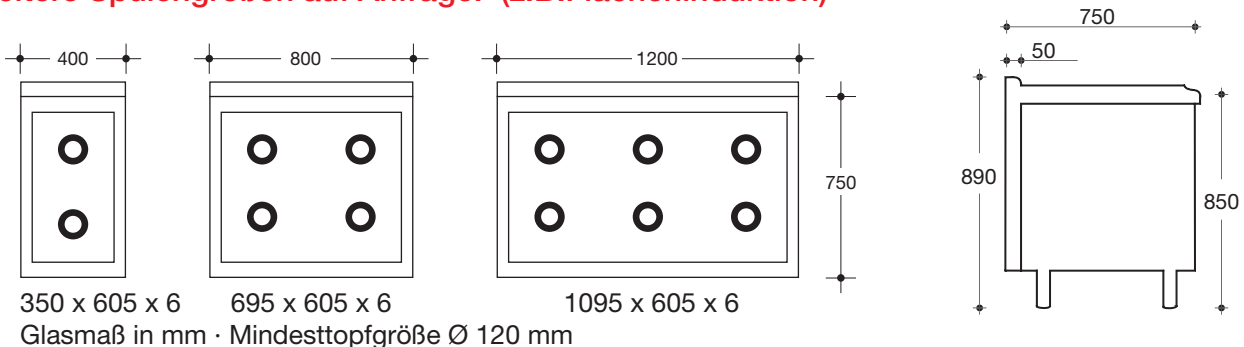
I-750-EST-4

- Induktion von führenden Markenherstellern
- Topferkennung ab 120 mm Topfdurchmesser
- Im Verhältnis zum Ceranherd schnellere Energieübertragung und höherer Wirkungsgrad
- Kochfeld aus hochwertiger und extrem hitzebeständiger Glaskeramik mit 6 mm Stärke; flächenbündig eingesetzt
- 12-fach stufenlos regulierbarer Leistungsschalter je Kochstelle
- 1 x Ein-/Ausschalter zum vollständigen Ausschalten aller Kochstellen zwecks Energieeinsparung
- optimierte Zu- und Abluftführung beim Generator, um die Langlebigkeit der Induktionstechnik zu gewährleisten
- Spülmaschinen-taugliche Aluminium-Fettfilter in Fettschublade von vorn entnehmbar
- Abdeckung und Gehäuse aus CNS 1.4301

Typ	Bauart:	Kochstellen	Maße mm		Anschlußwert	*Preis in Anlage €	Preis Einzelgerät €
			Breite	Tiefe			
I-750-EST-2/3,5	2 Rundspulen Ø 220 mm	2 x 3,5 kW	400	750	7,0 kW	7.486,-	6.820,-
I-750-EST-2	2 Rundspulen Ø 260 mm	2 x 5,0 kW	400	750	10,0 kW	8.561,-	7.783,-
I-750-EST-4/3,5	4 Rundspulen Ø 220 mm	4 x 3,5 kW	800	750	14,0 kW	13.105,-	11.912,-
I-750-EST-4	4 Rundspulen Ø 260 mm	4 x 5,0 kW	800	750	20,0 kW	14.542,-	13.312,-
I-750-EST-6/3,5	6 Rundspulen Ø 220 mm	6 x 3,5 kW	1200	750	21,0 kW	17.838,-	16.732,-
I-750-EST-6	6 Rundspulen Ø 260 mm	6 x 5,0 kW	1200	750	30,0 kW	19.651,-	18.575,-

*Preis für Einbau in Anlage mit fugenloser Abdeckung; ergänzen z.B. Typ T- ergänzen, z.B. T-I-750-EST-2/3,5

Weitere Spulengrößen auf Anfrage! (z.B. Flächeninduktion)



Induktionswoks

Standgerät, drei Seiten geschlossen, vorne offen

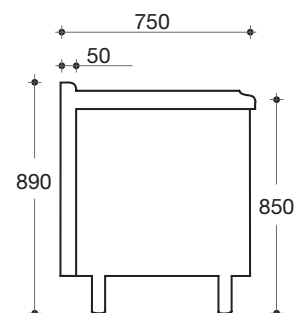
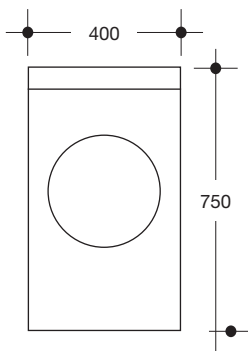


IE-750-WOK-5



- Induktion von führenden Markenherstellern
- Schnellere Energieübertragung und höherer Wirkungsgrad
- Cuvette Ø 300 mm aus hochwertiger und extrem hitzebeständiger Glaskeramik mit 6 mm Stärke; flächenbündig eingesetzt
- 12-fach stufenlos regulierbarer Leistungsschalter
- Ein-/Ausschalter zum vollständigen Ausschalten der Kochstelle zwecks Energieeinsparung
- Optimierte Zu- und Abluftführung beim Generator, um die Langlebigkeit der Induktionstechnik zu gewährleisten
- Spülmaschinentauglicher Aluminium-Fettfilter in Filterschublade von vorn entnehmbar
- Abdeckung und Gehäuse aus CNS 1.4301

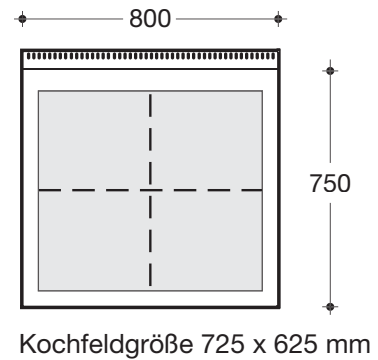
Typ		Maße mm			Anschlußwert	*Preis in Anlage €	Preis Einzelgerät €
		Breite	Tiefe	Höhe			
IE-750-WOK-3,5	Cuvette Ø 300 mm	400	750	850	3,5 kW/230 V	-	4.979,-
IE-750-WOK-5	Cuvette Ø 300 mm	400	750	850	5,0 kW/400 V	-	5.110,-
IE-750-WOK-8	Cuvette Ø 300 mm	400	750	850	8,0 kW/400 V	-	5.395,-



Stahlplattenherde



- Abdeckung und Gehäuse aus CNS 1.4301
- Ein fugenloses Stahl-Kochfeld, 4-fach regelbar. Oberfläche fein geschliffen
- Backofen Ober- und Unterhitze; mit Heißluft (Standard)

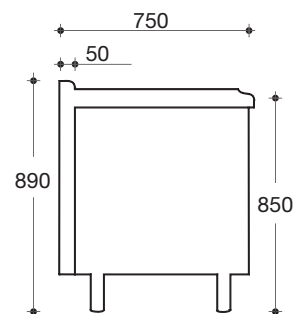


Typ	Bauart	Kochstellen	Maße mm		Anschlußwert	*Preis in Anlage €	Preis Einzelgerät €
			Breite	Tiefe			
ST-750-EST	Standherd drei Seiten geschlossen vorne offen	1	800	750	12,0 kW	--	6.475,-
ST-750-EH	mit Elektrobackofen 8,55 kW Ober- und Unterhitze Heißluft um- bzw. zuschaltbar	1	800	750	20,5 kW	--	8.174,-

*Integration in Anlage mit fugenloser Abdeckung nicht möglich

Innenmaße	Breite	Tiefe	Höhe
Backofen	530	580	300

Zubehör:
1 Backblech 20 mm hoch,
1 Grillrost



Gas-Herde „PowerBurner“ Standherde



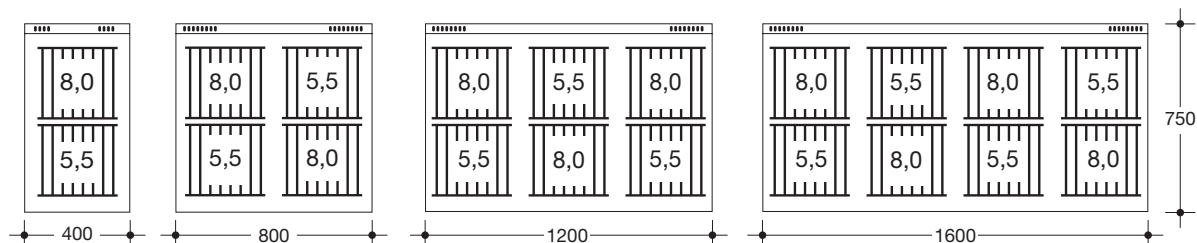
- Abdeckung und Gehäuse aus CNS 1.4301
- CNS-Schieberoste über je 2 Brenner
- Brennerzündung mit Zündflamme
- herausnehmbare Brennerwannen 55 mm tief

Typ	Bauart:	Kochstellen	Maße mm Breite	Tiefe	Anschlußwert	*Preis in Anlage €	Preis Einzelgerät €
PB-750-GST-2	Standherd drei Seiten geschlossen vorne offen	2	400	750	13,5 kW	3.832,-	3.118,-
PB-750-GST-4	Standherd drei Seiten geschlossen vorne offen	4	800	750	27,0 kW	5.882,-	4.714,-
PB-750-GST-6	Standherd drei Seiten geschlossen vorne offen	6	1200	750	40,5 kW	7.154,-	5.621 -
PB-750-GST-8	Standherd drei Seiten geschlossen vorne offen	8	1600	750	54,0 kW	8.859,-	6.885,-

*Preis für Einbau in Anlage mit fugenloser Abdeckung; Typ T- ergänzen, z.B. T-PB-750-GST-2



Auf Wunsch 8,0 kW Brenner ab Werk durch 5,5 kW Brenner ersetzbar!



Technische Änderungen vorbehalten • Alle Preise zuzügl. gesetzlicher MwSt.

Gas-Herde „PowerBurner“ Herde mit Elektro-Backofen



- CNS-Schieberoste über je 2 Brenner
- Brennerzündung mit Zündflamme
- herausnehmbare Brennerwannen 55 mm tief
- Backofen Elektro: Ober- / Unterhitze mit Heißluft (Standard); mit Umluft (Jumbo)
- Abdeckung und Gehäuse aus CNS 1.4301

Typ	Bauart:	Kochstellen	Maße mm Breite	Tiefe	Anschlußwert	*Preis in Anlage €	Preis Einzelgerät €
PB-750-GEH-4	mit Elektro-Backofen 8,55 kW Ober- und Unterhitze Heißluft um- bzw. zuschaltbar	4	800	750	Gas 27,0 kW E 8,55 / 400 V	7.972,-	6.533,-
PB-750-GEH-6	mit Elektro-Backofen 8,55 kW Ober- und Unterhitze Heißluft um- bzw. zuschaltbar offenes Abstellfach rechts	6	1200	750	Gas 40,5 kW E 8,55 / 400 V	9.529,-	7.686,-
PB-750-GEHW-6	mit Elektro-Backofen 8,55 kW Ober- und Unterhitze, Heißluft um- bzw. zuschaltbar mit Elektrowärmeschrank 0,25 kW	6	1200	750	Gas 40,5 kW E 8,8 / 400 V	9.786,-	7.909,-
PB-750-JGEH-6	mit Elektro-Jumbobackofen 8,95 kW Ober- und Unterhitze Umluft zuschaltbar	6	1200	750	Gas 40,5 kW E 8,95 / 400 V	10.526,-	8.554,-

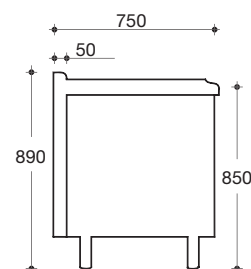
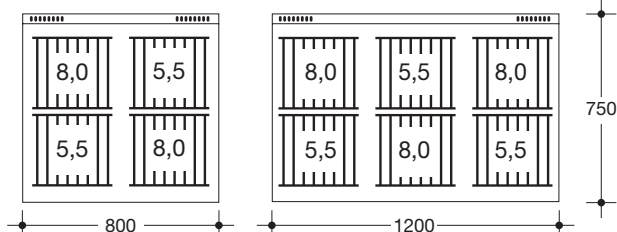
*Preis für Einbau in Anlage mit fugenloser Abdeckung; Typ T- ergänzen, z.B. T-PB-750-GEH-4

Innenmaße	Breite	Tiefe	Höhe
Backofen	530	580	300
Jumbobackofen	830	580	300

Zubehör: 1 Backblech 20 mm hoch, 1 Grillrost



Auf Wunsch 8,0 kW Brenner ab Werk durch 5,5 kW Brenner ersetzbar!



Technische Änderungen vorbehalten • Alle Preise zuzügl. gesetzlicher MwSt.

Gas-Herde „PowerBurner“ Herde mit Elektro-Backofen



- CNS-Schieberoste über je 2 Brenner
- Brennerzündung mit Zündflamme
- herausnehmbare Brennerwannen 55 mm tief
- Backofen Elektro: Ober- / Unterhitze mit Heißluft (Standard); mit Umluft (Jumbo)
- Abdeckung und Gehäuse aus CNS 1.4301

Typ	Bauart:	Kochstellen	Maße mm Breite Tiefe	Anschlußwert	*Preis in Anlage €	Preis Einzelgerät €
PB-750-GEH-8-2	mit 2 x Elektro-Backofen 8,55 kW Ober- und Unterhitze Heißluft um- bzw. zuschaltbar	8	1600 750	Gas 54,0 kW E 17,1 / 400 V	13.022,-	10.423,-
PB-750-GEH-8-1**	mit Elektro-Backofen 8,55 kW Ober- und Unterhitze Heißluft um- bzw. zuschaltbar offenes Abstellfach rechts	8	1600 750	Gas 54,0 kW E 8,55 / 400 V	11.215,-	8.929,-
PB-750-JGEHW-8	mit Elektro-Jumbobackofen 8,75 kW Ober- und Unterhitze Umluft zuschaltbar Elektrowärmeschrank 0,25 kW	8	1600 750	Gas 54,0 kW E 9,0 / 400 V	12.152,-	9.737,-

* Preis für Einbau in Anlage mit fugenloser Abdeckung; Typ **T**- ergänzen, z.B. T-PB-750-GEH-8-2

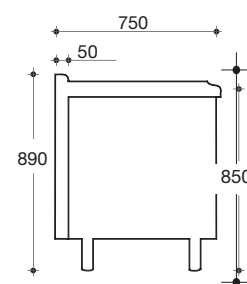
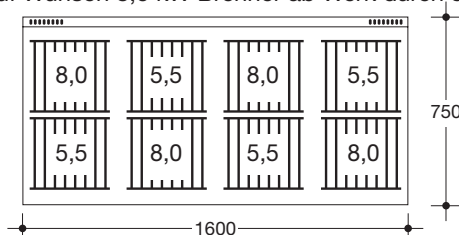
** Auf Wunsch statt offenem Abstellfach auch mit Wärmeschrank lieferbar. Aufpreis 1033,- €

Innenmaße	Breite	Tiefe	Höhe
Backofen	530	580	300
Jumbobackofen	830	580	300
Abstellfach	800	580	335

Zubehör: 1 Backblech 20 mm hoch,
1 Grillrost



Auf Wunsch 8,0 kW Brenner ab Werk durch 5,5 kW Brenner ersetzbar!



Technische Änderungen vorbehalten • Alle Preise zuzügl. gesetzlicher MwSt.

Gas-Herde „PowerBurner“ Herde mit Gas-Backofen



- CNS-Schieberoste über je 2 Brenner
- Brennerzündung mit Zündflamme
- herausnehmbare Brennerwannen 55 mm tief
- Backofen Gas: statische Beheizung von unten, Umluft zuschaltbar
- Abdeckung und Gehäuse aus CNS 1.4301

Typ	Bauart:	Kochstellen	Maße mm Breite Tiefe	Anschlußwert	*Preis in Anlage €	Preis Einzelgerät €
PB-750-GGH-4	mit Gas-Backofen 6,5 kW mit zuschaltbarer Umluft	4	800 750	Gas 33,5 kW E 0,15 / 230 V	8.033,-	6.586,-
PB-750-GGH-6	mit Gas-Backofen 6,5 kW mit zuschaltbarer Umluft offenes Abstellfach rechts	6	1200 750	Gas 47,0 kW E 0,15 / 230 V	9.589,-	7.739,-
PB-750-GGHW-6	mit Gas-Backofen 6,5 kW mit zuschaltbarer Umluft Elektrowärmeschrank 0,25 kW	6	1200 750	Gas 47,0 kW E 0,4 / 230 V	9.846,-	7.962,-
PB-750-JGGH-6	mit Gas-Jumbobackofen 10,5 kW mit zuschaltbarer Umluft	6	1200 750	Gas 51,0 kW E 0,1 / 230 V	10.660,-	8.670,-
PB-750-GGH-8-2**	mit 2 Gas-Backöfen á 6,5 kW mit zuschaltbarer Umluft	8	1600 750	Gas 67,0 kW E 0,30 / 230 V	12.765,-	10.274,-

* Preis für Einbau in Anlage mit fugenloser Abdeckung; Typ T- ergänzen, z.B. T-PB-750-GGH-4

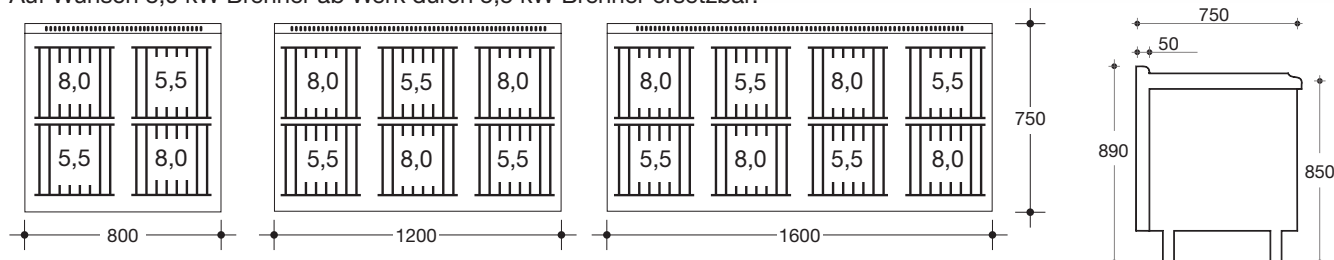
** Auf Wunsch statt Backofen rechts Wärmeschrank (Minderpreis 183,- €) oder Abstellfach (Minderpreis 920,- €)

Innenmaße	Breite	Tiefe	Höhe
Backofen	530	580	300
Abstellfach	360	580	335

Zubehör: 1 Backblech 20 mm hoch,
1 Grillrost



Auf Wunsch 8,0 kW Brenner ab Werk durch 5,5 kW Brenner ersetzbar!



! Gasbackofen: Bei Sockelaufstellung ist für ausreichende Luftzufuhr zu sorgen.

Technische Änderungen vorbehalten • Alle Preise zuzügl. gesetzlicher MwSt.

Gas-Herde „PowerBurner“ Standherde beidseitig bedienbar

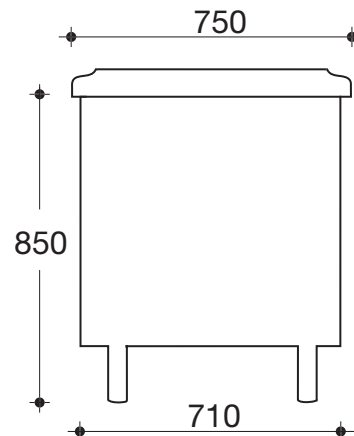


- CNS-Schieberoste über je 2 Brenner
- Brennerzündung mit Zündflamme
- herausnehmbare Brennerwannen 55 mm tief
- Abdeckung und Gehäuse aus CNS 1.4301

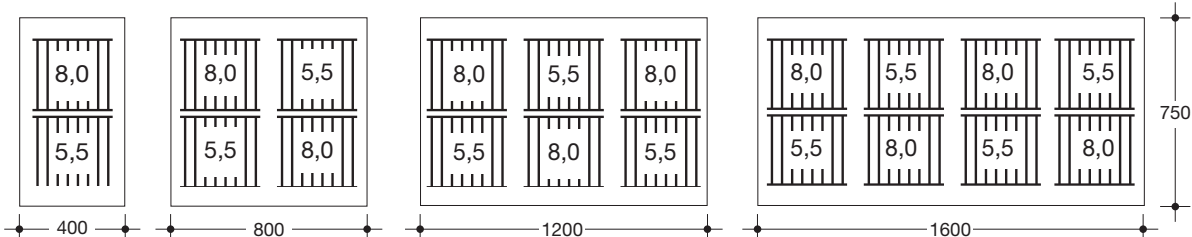
Typ	Bauart:	Kochstellen	**Maße mm		Anschlußwert	*Preis in Anlage €	Preis Einzelgerät €
			Breite	Tiefe			
PB-750-GST-2-B	Standherd zwei Seiten geschlossen vorne und hinten offen	2	400	750	13,5 kW	--	5.282,-
PB-750-GST-4-B	Standherd zwei Seiten geschlossen vorne und hinten offen	4	800	750	27,0 kW	--	7.976,-
PB-750-GST-6-B	Standherd zwei Seiten geschlossen vorne und hinten offen	6	1200	750	40,5 kW	--	9.571,-
PB-750-GST-8-B	Standherd zwei Seiten geschlossen vorne und hinten offen	8	1600	750	54,0 kW	--	10.731,-

*Preis für Einbau in Anlage mit fugenloser Abdeckung auf Anfrage

**Sondermaße auf Anfrage



Auf Wunsch 8,0 kW Brenner ab Werk durch 5,5 kW Brenner ersetzbar!



Technische Änderungen vorbehalten • Alle Preise zuzügl. gesetzlicher MwSt.

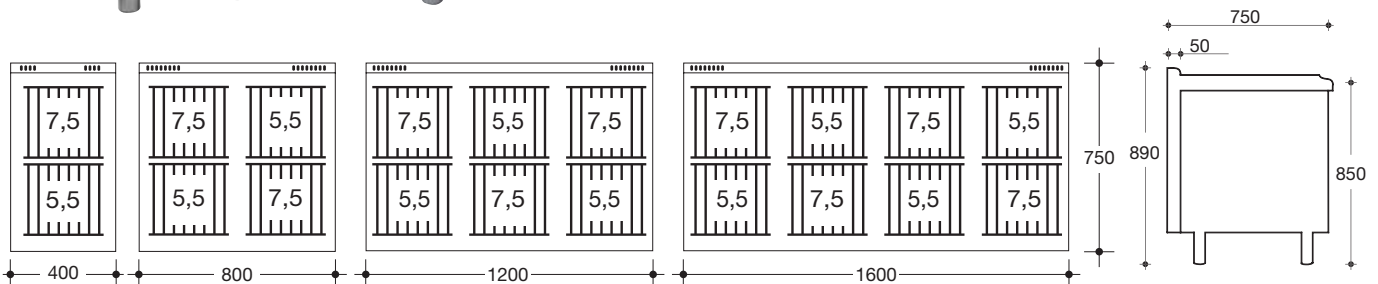
Gas-Herde „E maxxBurner“ Standherde



- Abdeckung und Gehäuse aus CNS 1.4301
- 5,5 kW und 7,5 kW Leistung
- neue innovative Brennertechnologie
- CNS-Schieberoste über je 2 Brenner
- Brennerzündung mit Zündflamme
- mit tiefgezogenen Mulden 25 mm

Typ	Bauart	Kochstellen	Maße mm Breite	Tiefe	Anschlußwert	*Preis in Anlage €	Preis Einzelgerät €
EB-750-GST-2	Standherd drei Seiten geschlossen vorne offen	2	400	750	13,0 kW	--	2.731,-
EB-750-GST-4	Standherd drei Seiten geschlossen vorne offen	4	800	750	26,0 kW	--	3.414,-
EB-750-GST-6	Standherd drei Seiten geschlossen vorne offen	6	1200	750	39,0 kW	--	4.159,-
EB-750-GST-8	Standherd drei Seiten geschlossen vorne offen	8	1600	750	52,0 kW	--	4.967,-

* Integration in Anlage mit fugenloser Abdeckung nicht möglich



Gas-Herde „EmaxxBurner“ Herde mit Elektro-Backofen



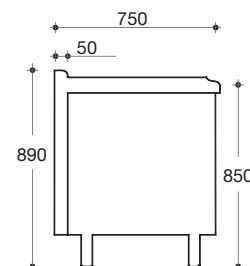
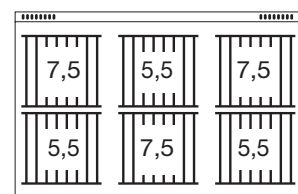
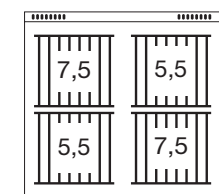
- 5,5 kW und 7,5 kW Leistung
- neue innovative Brennertechnologie
- CNS-Schieberoste über je 2 Brenner
- Brennerzündung mit Zündflamme
- mit tiefgezogenen Mulden 25 mm
- Backofen Elektro: Ober- und Unterhitze mit Heißluft (Standard); mit Umluft (Jumbo)
- Abdeckung und Gehäuse aus CNS 1.4301

Typ	Bauart	Kochstellen	Maße mm Breite	Tiefe	Anschlußwert	*Preis in Anlage €	Preis Einzelgerät €
EB-750-GEH-4	mit Elektro-Backofen 8,55 kW Ober- und Unterhitze Heißluft um- bzw. zuschaltbar	4	800	750	Gas 26,0 kW E 8,55 / 400 V	--	5.328,-
EB-750-GEH-6	mit Elektro-Backofen 8,55 kW Ober- und Unterhitze Heißluft um- bzw. zuschaltbar offenes Abstellfach rechts	6	1200	750	Gas 39,0 kW E 8,55 / 400 V	--	5.974,-
EB-750-GEHW-6	mit Elektro-Backofen 8,55 kW Ober- und Unterhitze Heißluft um- bzw. zuschaltbar mit Elektrowärmeschrank 0,25 kW	6	1200	750	Gas 39,0 kW E 8,80 / 400 V	--	6.329,-
EB-750-JGEH-6	mit Elektro-Jumbobackofen 8,75 kW Ober- und Unterhitze Umluft zuschaltbar	6	1200	750	Gas 39,0 kW E 8,75 / 400 V	--	6.426,-

* Integration in Anlage mit fugenloser Abdeckung nicht möglich

Zubehör: 1 Backblech 20 mm hoch,
1 Grillrost

Innenmaße	Breite	Tiefe	Höhe
Backofen	530	580	300
Jumbobackofen	830	580	300
Abstellfach	360	580	335



Technische Änderungen vorbehalten • Alle Preise zzgl. gesetzlicher MwSt.

Gas-Herde „EmaxxBurner“ Herde mit Elektro-Backofen



- 5,5 kW und 7,5 kW Leistung
- neue innovative Brennertechnologie
- CNS-Schieberoste über je 2 Brenner
- Brennerzündung mit Zündflamme
- mit tiefgezogenen Mulden 25 mm
- Backofen Elektro: Ober- und Unterhitze mit Heißluft (Standard); mit Umluft (Jumbo)
- Abdeckung und Gehäuse aus CNS 1.4301

3

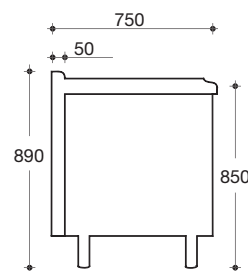
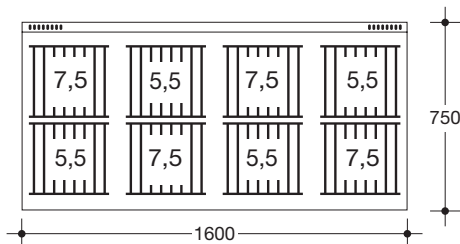
Typ	Bauart	Kochstellen	Maße mm Breite Tiefe	Anschlußwert	*Preis in Anlage €	Preis Einzelgerät €
EB-750-GEH-8-2	mit 2 Elektro-Backöfen à 8,55 kW Ober- und Unterhitze Heißluft um- bzw. zuschaltbar	8	1600 750	Gas 52,0 kW E 17,10 / 400 V	--	8.989,-
EB-750-GEH-8-1**	mit Elektro-Backofen 8,55 kW Ober- und Unterhitze Heißluft um- bzw. zuschaltbar offenes Abstellfach rechts	8	1600 750	Gas 52,0 kW E 8,55 / 400 V	--	7.966,-
EB-750-JGEHW-8	mit Elektro-Jumbobackofen 8,75 kW Ober- und Unterhitze, Umluft zuschaltbar Elektrowärmeschrank 0,25 kW	8	1600 750	Gas 52,0 kW E 9,0 / 400 V	--	8.196,-

* Integration in Anlage mit fugenloser Abdeckung nicht möglich

** Auf Wunsch statt offenem Abstellfach auch mit Wärmeschrank lieferbar. Aufpreis 1.033,- €

Zubehör: 1 Backblech 20 mm hoch,
1 Grillrost

Innenmaße	Breite	Tiefe	Höhe
Backofen	530	580	300
Jumbobackofen	830	580	300
Abstellfach	800	580	335



Gas-Herde „EmaxxBurner“ Herde mit Gas-Backofen



- 5,5 kW und 7,5 kW Leistung
- neue innovative Brennertechnologie
- CNS-Schieberoste über je 2 Brenner
- Brennerzündung mit Zündflamme
- mit tiefgezogenen Mulden 25 mm
- Backofen Gas: statische Beheizung von unten, Umluft zuschaltbar
- Abdeckung und Gehäuse aus CNS 1.4301

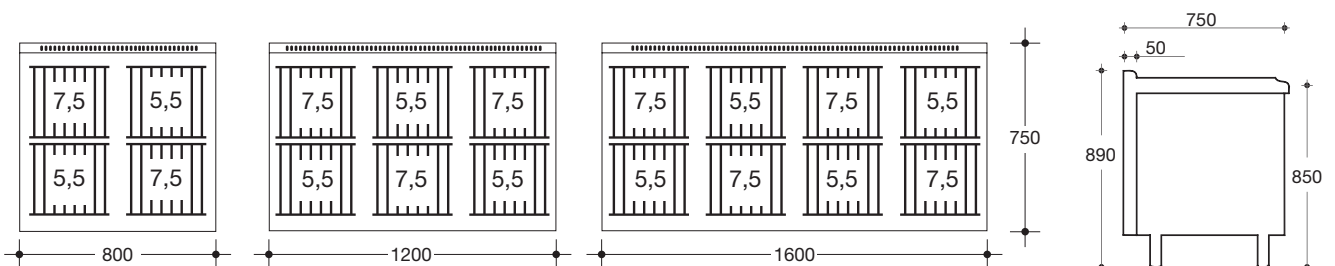
Typ	Bauart	Kochstellen	Maße mm Breite	Tiefe	Anschlußwert	*Preis in Anlage €	Preis Einzelgerät €
EB-750-GGH-4	mit Gas-Backofen 6,5 kW mit zuschaltbarer Umluft	4	800	750	Gas 32,5 kW E 0,1 / 230 V	--	5.145,-
EB-750-GGH-6	mit Gas-Backofen 6,5 kW mit zuschaltbarer Umluft offenes Abstellfach rechts	6	1200	750	Gas 45,5 kW E 0,1 / 230 V	--	6.235,-
EB-750-GGHW-6	mit Gas-Backofen 6,5 kW mit zuschaltbarer Umluft mit Elektrowärmeschrank 0,25 kW	6	1200	750	Gas 45,5 kW E 0,35 / 230 V	--	6.461,-
EB-750-JGGH-6	mit Gas-Jumbobackofen 10,5 kW mit zuschaltbarer Umluft	6	1200	750	Gas 49,5 kW E 0,1 / 230 V	--	6.619,-
EB-750-GGH-8-2**	mit 2 Gas-Backöfen à 6,5 kW mit zuschaltbarer Umluft	8	1600	750	Gas 65,0 kW E 0,2 / 230 V	--	9.065,-

* Integration in Anlage mit fugenloser Abdeckung nicht möglich

** Auf Wunsch statt Backofen rechts Wärmeschrank (Minderpreis 183,- €) oder Abstellfach (Minderpreis 920,- €)

Zubehör: 1 Backblech 20 mm hoch,
1 Grillrost

Innenmaße	Breite	Tiefe	Höhe
Backofen	530	580	300
Abstellfach	360	580	335



! Gasbackofen: Bei Sockelaufstellung ist für ausreichende Luftzufuhr zu sorgen.

Gas-Glühplatten-Herde



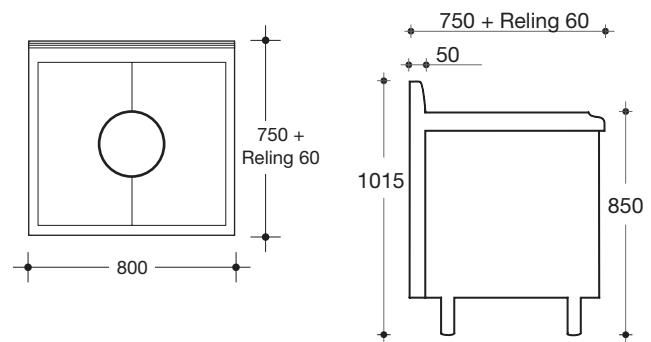
● Abdeckung und Gehäuse aus CNS 1.4301

3

750-GEH-GP

Typ	Bauart:	Kochstellen	Maße mm Breite	mm Tiefe	Anschlußwert	*Preis in Anlage €	Preis Einzelgerät €
750-GST-GP	Glühplattenherd 10,0 kW Unterbau offen	1	800	** 750	10,0 kW	--	4.290,-
750-GEH-GP	Glühplattenherd Gas mit Elektrobackofen 8,55 kW	1	800	** 750	Gas 10,0 kW E 8,55 kW	--	5.396,-

*Integration in Anlage mit fugenloser Abdeckung nicht möglich.



Glühplattenherd mit hohem Abgaskamin 165 mm !

**** Achtung: Auslieferung nur mit Reling 60 mm, Gesamttiefe 810 mm**



750-FRE-60-120

Elektro-Fritteusen

- mit fugenlosen, tiefgezogenen Becken
- Beckengröße 225 x 340 x 180 mm
- Nutzfüllmenge ca. 9 l
- mit Beckendämmung
- herauschwenkbare Heizkörper
- Korbgröße 200 x 280 x 100 mm
- Sicherheitstemperaturbegrenzer
- Ablass über Kugelhahn
- Abdeckung und Gehäuse aus CNS 1.4301

Zubehör: Fettauffang- und Filterwanne
230 x 370 x 175 mm
Modell: FFW € 269,-

Typ	Fritteusen	Maße mm			Gesamt- anschlußwert	*Preis in Anlage €	Preis Ein- zelgerät €
		Breite**	Tiefe	Höhe			
750-FRE-40-60	1 Becken ca. 9 Liter	400	750	850	6,0 kW/400V	3.349,-	2.912,-
750-FRE-40-75	1 Becken ca. 9 Liter	400	750	850	7,5 kW/400V	3.546,-	3.082,-
750-FRE-40-100	1 Becken ca. 9 Liter extra stark	400	750	850	10,0 kW/400V	3.700,-	3.233,-
750-FRE-60-120	2 Becken ca. 9 Liter	600	750	850	12,0 kW/400V	5.394,-	4.688,-
750-FRE-60-150	2 Becken ca. 9 Liter	600	750	850	15,0 kW/400V	5.693,-	4.951,-
750-FRE-60-200	2 Becken ca. 9 Liter extra stark	600	750	850	20,0 kW/400V	5.999,-	5.257,-

*Preis für Einbau in Anlage mit fugenloser Abdeckung; Typ T- ergänzen, z.B. T-750-FRE-40-60; ** Breite bei Einbau in Anlage + 50 mm



J-750 FRE-15

Jumbo-Fritteuse

- Mit fugenlosem, tiefgezogenem Becken
- Beckengröße 1/1 GN -195 mm;
- Nutzfüllmenge ca. 23 Liter
- mit Beckendämmung
- 2 herauschwenkbare Heizkörper
- 3 Körbe
2 x 220 x 280 x 100 mm
1 x 475 x 260 x 100 mm
- Sicherheitstemperaturbegrenzer
- Ablass über Kugelhahn
- Abdeckung und Gehäuse aus CNS 1.4301

Typ		Maße mm			Gesamt- anschlußwert	*Preis in Anlage €	Preis Ein- zelgerät €
		Breite**	Tiefe	Höhe			
J-750-FRE-15	Jumbo-Fritteuse	600	750	850	15,0 kW/400V	5.762,-	5.009,-

*Preis für Einbau in Anlage mit fugenloser Abdeckung; Typ T- ergänzen, T-J-750-FRE-15; ** Breite bei Einbau in Anlage +50 mm



750 BSE-40

Frittenwanne

- mit fugenlosem, tiefgezogenem Becken
- Beckengröße 1/1 GN - 195 mm; 15 Liter
- inkl. Behälter 1/1 GN - 150 mm
- inkl. gelochtem Einlegeblech
- Beheizung und Beleuchtung durch Infrarot-Wärmestrahler
- Abdeckung und Gehäuse aus CNS 1.4301

Typ	Frittenwanne	Maße mm			Gesamt- anschlußwert	*Preis in Anlage €	Preis Ein- zelgerät €
		Breite	Tiefe	Höhe			
750-BSE-40	1/1 GN	400	750	850	0,5 kW/230 V	2.981,-	2.592,-

*Preis für Einbau in Anlage mit fugenloser Abdeckung; Typ **T-** ergänzen, T-750-BSE-40



750-NK-40

Nudelkocher

- Mit fugenlosem, tiefgezogenem Becken
- indirekte Beheizung
- Becken 1/1 GN - 205 mm
- mit Beckendämmung
- Ablauf über Kugelhahn
- integrierter Wasserzulauf
- 3 Körbe
 - 1 x 1/3 GN (160 x 290 x 215 mm)
 - 2 x 1/6 GN (140 x 140 x 215 mm)
- Abdeckung und Gehäuse aus CNS 1.4301



Typ	Nudelkocher	Maße mm			Gesamt- anschlußwert	*Preis in Anlage €	Preis Ein- zelgerät €
		Breite	Tiefe	Höhe			
750-NK-40	Fassungsvermögen ca. 26 l	400	750	850	7,2 kW / 400 V	5.309,-	4.615,-


*Preis für Einbau in Anlage mit fugenloser Abdeckung; Typ **T-** ergänzen, T-750-NK-40

Bain-Marie



750-BME-60

Bain-Marie

- mit fugenlosem, tiefgezogenem Becken
- Beckentiefe 195 mm
- geeignet für bis zu 150 mm hohe GN-Behälter
- Ablauf über Kugelhahn
- Indirekte Beheizung
- Abdeckung und Gehäuse aus CNS 1.4301
- mit Beckendämmung 

Zubehör für Bain-Marie:

Im Becken integrierter Wasserzulauf

Wasserzulaufventil in der Geräte-Blende.

WZ-1 € 346,-

Typ	BAIN - MARIE	Maße mm			Gesamt- anschlußwert	*Preis in Anlage €	Preis Ein- zelgerät €
		Breite	Tiefe	Höhe			
750-BME-40	Fassungsvermögen 1/1 GN	400	750	850	1,5 kW 230 V	3.086,-	2.684,-
750-BME-60	Fassungsvermögen 1 1/2 GN	600	750	850	2,25 kW 230 V	3.434,-	2.986,-
750-BME-80	Fassungsvermögen 2/1 GN	800	750	850	3,0 kW 230 V	3.892,-	3.385,-
750-BME-100	Fassungsvermögen 3/1 GN	1000	750	850	4,5 kW 400 V	4.458,-	3.874,-

*Preis für Einbau in Anlage mit fugenloser Abdeckung; Typ T- ergänzen, z.B. T-750-BME-40



Grillplatte Elektro

- Bratfläche aus fein geschliffenem Stahl
- Platte ist versenkt und von oben hygienisch dicht verschweißt.
- Gleichmäßige Hitzeverteilung mittels Alu-Heizkern System
- Stufenlose Regelung über Thermostate bis zu einer Temperatur von ca. 250°C
- Fettablauf Ø 60 mm vorne rechts in einen Fettauffangbehälter GN 1/6 - 150 mm
- Abdeckung und Gehäuse aus CNS 1.4301

Typ	Glatte Grillfläche	Grillfläche mm		Maße mm			Gesamtanschlußwert	*Preis in Anlage €	Preis Einzelgerät €
		Breite	Tiefe**	Breite	Tiefe	Höhe			
750-GRE-40	1 Heizzone	396	600	400	750	850	5,25 kW/400V	3.468,-	3.016,-
750-GRE-60	2 Heizzonen	596	600	600	750	850	8,25 kW/400V	4.571,-	3.972,-
750-GRE-80	2 Heizzonen	796	600	800	750	850	11,25 kW/400V	5.712,-	4.967,-

Typ	Glatte Grillfläche hartverchromt	Grillfläche mm		Maße mm			Gesamtanschlußwert	*Preis in Anlage €	Preis Einzelgerät €
		Breite	Tiefe	Breite**	Tiefe	Höhe			
750-GRE-40-C	1 Heizzone	396	600	400	750	850	5,25 kW/400V	3.894,-	3.386,-
750-GRE-60-C	2 Heizzonen	596	600	600	750	850	8,25 kW/400V	4.993,-	4.342,-
750-GRE-80-C	2 Heizzonen	796	600	800	750	850	11,25 kW/400V	6.222,-	5.410,-

Typ	Grillfläche halb glatt, halb gerillt	Grillfläche mm		Maße mm			Gesamtanschlußwert	*Preis in Anlage €	Preis Einzelgerät €
		Breite	Tiefe	Breite**	Tiefe	Höhe			
750-GRE-60-R	2 Heizzonen	596	600	600	750	850	8,25 kW/400V	5.075,-	4.412,-

*Preis für Einbau in Anlage mit fugenloser Abdeckung; Typ T- ergänzen, z.B. T-750-GRE-40

**Breite bei Einbau in Anlage + 100 mm

Zubehör: Spritzschutz dreiseitig

Typ	Maße	Preis €
750-SG-40	393 x 550 x 130 mm	86,-
750-SG-60	593 x 550 x 130 mm	102,-
750-SG-80	793 x 550 x 130 mm	124,-



750-GRE-80-D

Duplex-Grillplatte Elektro

- Bratfläche aus **Einkomponenten-Duplex-Edelstahl**
- Platte ist versenkt und von oben hygienisch dicht verschweißt
- Gleichmäßige Hitzeverteilung mittels Alu-Heizkern System
- Stufenlose Regelung über Thermostate bis zu einer Temperatur von ca. 250°C
- Fettablauf Ø 60 mm vorne rechts in einen Fettauffangbehälter GN 1/6 - 150 mm
- Abdeckung und Gehäuse aus CNS 1.4301



Ihre Vorteile:

- **Bratfläche mit minimaler Hitzeabstrahlung, ideal für den Frontcooking-Bereich**
- **Einfache Reinigung der Bratfläche mittels Wasser, ein Einölen der Bratfläche nach der Benutzung entfällt**

Typ	Glatte Grillfläche	Grillfläche mm		Maße mm			Gesamt- anschlußwert	*Preis in Anlage €	Preis Ein- zelgerät €
		Breite	Tiefe**	Breite	Tiefe	Höhe			
750-GRE-40-D	1 Heizzone	396	600	400	750	850	5,25 kW/400V	4.538,-	3.782,-
750-GRE-60-D	2 Heizzonen	596	600	600	750	850	8,25 kW/400V	5.342,-	4.452,-
750-GRE-80-D	2 Heizzonen	796	600	800	750	850	11,25 kW/400V	6.816,-	5.680,-

*Preis für Einbau in Anlage mit fugenloser Abdeckung; Typ T- ergänzen, z.B. T-750-GRE-40-D

**Breite bei Einbau in Anlage + 100 mm

Zubehör: Spritzschutz dreiseitig

Typ	Maße	Preis €
750-SG-40	393 x 550 x 130 mm	86,-
750-SG-60	593 x 550 x 130 mm	102,-
750-SG-80	793 x 550 x 130 mm	124,-

Anwendungsvideo hier:





750-GRG-80

Grillplatte Gas

- Bratfläche aus fein geschliffenem Stahl
- Platte ist versenkt und von oben hygienisch dicht verschweißt
- Thermostatische Regelung
- Fettablauf Ø 60 mm vorne rechts in einen Fettauffangbehälter GN 1/6 - 150 mm
- Abdeckung und Gehäuse aus CNS 1.4301

Typ	Glatte Grillfläche	Grillfläche mm		Maße mm			Gesamtanschlußwert	*Preis in Anlage €	Preis Einzelgerät €
		Breite	Tiefe	Breite**	Tiefe	Höhe			
750-GRG-40	1 Heizzone	396	600	400	750	850	5,0 kW	3.589,-	3.121,-
750-GRG-60	2 Heizzonen	596	600	600	750	850	9,0 kW	4.458,-	3.874,-
750-GRG-80	2 Heizzonen	796	600	800	750	850	10,0 kW	5.733,-	4.985,-

Typ	Glatte Grillfläche hartverchromt	Grillfläche mm		Maße mm			Gesamtanschlußwert	*Preis in Anlage €	Preis Einzelgerät €
		Breite	Tiefe	Breite**	Tiefe	Höhe			
750-GRG-40-C	1 Heizzone	396	600	400	750	850	5,0 kW	4.002,-	3.480,-
750-GRG-60-C	2 Heizzonen	596	600	600	750	850	9,0 kW	4.951,-	4.307,-
750-GRG-80-C	2 Heizzonen	796	600	800	750	850	10,0 kW	6.187,-	5.380,-

Typ	Grillfläche halb glatt, halb gerillt	Grillfläche mm		Maße mm			Gesamtanschlußwert	*Preis in Anlage €	Preis Einzelgerät €
		Breite	Tiefe	Breite**	Tiefe	Höhe			
750-GRG-60-R	2 Heizzonen	596	600	600	750	850	9,0 kW	4.948,-	4.302,-

*Preis für Einbau in Anlage mit fugenloser Abdeckung; Typ T- ergänzen, z.B. T-750-GRG-40

**Breite bei Einbau in Anlage + 100 mm

Zubehör: Spritzschutz dreiseitig

Typ	Maße	Preis €
750-SG-40	393 x 550 x 130 mm	86,-
750-SG-60	593 x 550 x 130 mm	102,-
750-SG-80	793 x 550 x 130 mm	124,-



750-GRG-80-D



Duplex-Grillplatte Gas

- Bratfläche aus **Einkomponenten-Duplex-Edelstahl**
- Platte ist versenkt und von oben hygienisch dicht verschweißt
- Thermostatische Regelung
- Fettablauf Ø 60 mm vorne rechts in einen Fettauffangbehälter GN 1/6 - 150 mm
- Abdeckung und Gehäuse aus CNS 1.4301

Ihre Vorteile:

- **Bratfläche mit minimaler Hitzeabstrahlung, ideal für den Frontcooking-Bereich**
- **Einfache Reinigung der Bratfläche mittels Wasser, ein Einölen der Bratfläche nach der Benutzung entfällt**

Typ	Glatte Grillfläche	Grillfläche mm		Maße mm			Gesamtanschlußwert	*Preis in Anlage €	Preis Einzelgerät €
		Breite	Tiefe	Breite**	Tiefe	Höhe			
750-GRG-40-D	1 Heizzone	396	600	400	750	850	5,0 kW	4.461,-	3.879,-
750-GRG-60-D	2 Heizzonen	596	600	600	750	850	9,0 kW	5.473,-	4.759,-
750-GRG-80-D	2 Heizzonen	796	600	800	750	850	10,0 kW	6.715,-	5.839,-

*Preis für Einbau in Anlage mit fugenloser Abdeckung; Typ T- ergänzen, z.B. T-750-GRG-40-D

**Breite bei Einbau in Anlage + 100 mm

Zubehör: Spritzschutz dreiseitig

Typ	Maße	Preis €
750-SG-40	393 x 550 x 130 mm	86,-
750-SG-60	593 x 550 x 130 mm	102,-
750-SG-80	793 x 550 x 130 mm	124,-

Anwendungsvideo hier:





750-AG-60

Allzweck-Grillpfanne

- Pfannenboden Stahl, Seitenwände CNS
- Wanne 500 x 500 x 140 mm
- Pfanneninhalt 25 / 35 Liter
- Ablauf mit Teflon-Stopfen, 60 mm Ø vorne mittig
- Abdeckung und Gehäuse aus CNS 1.4301

Typ	Pfanneninhalt	Pfannenmaß mm			Maße mm			Gesamtanschlußwert	*Preis in Anlage €	Preis Einzelgerät €
		Breite	Tiefe	Höhe	Breite	Tiefe	Höhe			
750-AG-60	ca. 25 Liter	500	500	140	600	750	850	7,3 kW 400 V	6.685,-	5.813,-
750-AG-80	ca. 35 Liter	700	500	140	800	750	850	10,0 kW 400 V	7.868,-	6.842,-

*Preis für Einbau in Anlage mit fugenloser Abdeckung; Typ **T**- ergänzen, z.B. T-750-AG-60



Rostbräter

- für direkte Bestückung auf dem Heizkörper
- Gerät mit hochklapp- und arretierbarer Grillfläche
- herausnehmbare Wanne unter dem Heizkörper mit Wasser befüllbar
- Abdeckung und Gehäuse aus CNS 1.4301

Typ	Rostbräter	Grillfläche in mm	Maße mm			Gesamtanschlußwert	*Preis in Anlage €	Preis Einzelgerät €
			Breite	Tiefe	Höhe			
750-RB-41	1 Heizzone	272 x 447	400	750	850	4,0 kW/ 400V	3.840,-	3.340,-
750-RB-61	2 Heizzonen	452 x 447	600	750	850	6,8 kW/ 400V	4.297,-	3.748,-
750-RB-81	2 Heizzonen	544 x 447	800	750	850	8,1 kW/ 400V	4.753,-	4.134,-

*Preis für Einbau in Anlage mit fugenloser Abdeckung; Typ **T**- ergänzen, z.B. T-750-RB-41

Duplex-Kippbratpfanne



750-KPE-120-M

Duplex-Kippbratpfanne Elektro mit manueller und automatischer Kippung

- Bratfläche aus **Einkomponenten-Duplex-Edelstahl**
- Gleichmäßige Hitzeverteilung mittels Alu-Heizkern System
- Stufenlose Regelung über Thermostate bis zu einer Temperatur von ca. 250°C
- Wasserzulauf über Perlator im Deckelscharnier, regelbar über Armatur in der Schalterblende
- Deckelscharnier ,Warm-/Kaltwasserarmatur und Perlator vom deutschen Markenhersteller Echtermann
- Ablauf in Rinne rund um dem Tiegel
- keine störenden Armaturen, deshalb einfache und hygienische Reinigung
- Abdeckung und Gehäuse aus CNS 1.4301

Anwendungsvideo hier:



Ihre Vorteile:

- **Bratfläche mit minimaler Hitzeabstrahlung,**
- **Einfache Reinigung der Bratfläche mittels Wasser, ein Einölen der Bratfläche nach der Benutzung entfällt**

Typ	Tiegelboden	Anschlußwert / kW	Außenmaße			Liter / Tiegelmaß	*Preis in Anlage €	Preis Einzelgerät €
			Breite	Tiefe	Höhe			
750-KPE-80	Tiegelboden Duplex	6,5	800	750	850	40 540x400x240	--	10.375,-
750-KPE-80-M	Tiegelboden Duplex Motorkippung	6,6	800	750	850	40 540x400x240	--	10.994,-
750-KPE-120	Tiegelboden Duplex	11,7	1200	750	850	70 940x400x240	--	12.754,-
750-KPE-120-M	Tiegelboden Duplex Motorkippung	11,7	1200	750	850	70 940x400x240	--	13.315,-



Zulauf über Perlator
im Deckelscharnier

Technik von
echtermann[®]
for professionals



Kippbratpfanne Gas

- Manuelle Kippung
- Tiegelboden aus fein geschliffenem Stahl 12 mm, Seitenwände CNS
- Tiegelmaß 725 x 405 x 200 mm
- Tiegelinhalt 50 Liter
- mit Wasserzulauf
- Abdeckung und Gehäuse aus CNS 1.4301

Typ	Kippbratpfannen	Maße mm			Gesamtanschlußwert	*Preis in Anlage €	Preis Einzelgerät €
		Breite	Tiefe	Höhe			
750-KBG-80**	Kippbratpfanne Gas	800	750	850	12,0 kW	--	7.234,-

*Integration in Anlage mit fugenloser Abdeckung nicht möglich **Sockelaufstellung nur mit Aussparung möglich



Gas - Lavasteingrill

- Rost 3 fach höhenverstellbar
- V-Rost oder Stabrost

Achtung : Stabrost nur für Fisch verwendbar.

- Schublade zum Auffangen von Fett und Verbrennungsrückständen
- Abdeckung und Gehäuse aus CNS 1.4301

Typ	Lavasteingrill	Maße mm			Anschlußwert	*Preis in Anlage €	Preis Einzelgerät €
		Breite	Tiefe	Höhe			
750-PLX-60	V-Rost Grillfläche 480 x 460 mm	600	750	850	12,0 kW	--*	3.476,-
750-PLX-80	V-Rost Grillfläche 680 x 460 mm	800	750	850	14,0 kW	--*	4.082,-
750-PLX-60-R	Stabrost Grillfläche 480 x 460 mm	600	750	850	12,0 kW	--*	3.669,-
750-PLX-80-R	Stabrost Grillfläche 680 x 460 mm	800	750	850	14,0 kW	--*	4.334,-

*Integration in Anlage mit fugenloser Abdeckung nicht möglich

Kochkessel-Elektro EKU PowerCooker



750-KKS-50

- Doppelwandige, indirekte Kesselbeheizung mit automatischer Wasserbefüllung des Kesselzwischenraums
- Kesselwasserzulauf über Perlator im Deckeldrehgelenk, regelbar über Armatur in der Schalterblende
- Auslasshahn, Deckeldrehgelenk, Warm-/Kaltwasserarmatur und Druckeinheit vom deutschen Markenhersteller Echtermann
- Abdeckung mit Wulstrand und Ablauf
- Auf Abdeckung keine störenden Armaturen, deshalb einfache und hygienische Reinigung
- Doppelwandiger, isolierter Deckel
- Abdeckung, Gehäuse und Armaturen aus CNS 1.4301
- Kessel aus V4A 1.4404

Typ	ca. Füllvolumen/Kesselmaß	ca. Nutzvolumen	Anschlußwert kW	Außenmaße			*Preis in Anlage €	Preis Einzelgerät €
				Breite	Tiefe	Höhe		
750-KKS-50	50 l / Ø 400 x 470 mm	50 l	10,0	600	750	850	--	8.547,-

*Integration in Anlage mit fugenloser Abdeckung nicht möglich



Abdeckung mit Wulstrand und Ablauf



Zulauf über Perlator im Deckeldrehgelenk



Ablaufhahn
Technik von

echtermann[®]
for professionals

Kochkessel-Gas



Abdeckung und Gehäuse aus CNS 1.4301

Kochkessel-Gas

Typ	Kochkessel	Maße mm			Anschlußwert	*Preis in Anlage €	Preis Einzelgerät €
		Breite	Tiefe	Höhe			
750-KIG-50**	Doppelwandige Ausführung Inhalt 50 Liter Heizmedium im Zwischenraum ist Wasser incl. Wasserhahn Ø 400 x 470 mm	600	750	850	11,0 kW	--	6.937,-

*Integration in Anlage mit fugenloser Abdeckung nicht möglich

** Keine Sockelaufstellung möglich

Einsätze für Kochkessel

Typ		Für Kessel Liter / Inhalt	Preis €
E-1-50	 1-teilig	50	924,-

Beistellelemente



- Korpus dreiseitig geschlossen, vorne offen.
- Abdeckung und Gehäuse aus CNS 1.4301



750-BES-40/3



750-BES-40

Typ	Beistellelemente	Maße mm			*Preis in Anlage €	Preis Einzelgerät €
		Breite	Tiefe	Höhe		
750-BES-40	mit 1 Schublade	400	750	850	2.260,-	1.963,-
750-BES-40/3	mit 3 Schubladen	400	750	850	2.777,-	2.416,-
750-BES-60	mit 1 Schublade	600	750	850	2.464,-	2.142,-
750-BES-80	mit 2 Schubladen	800	750	850	3.098,-	2.694,-
750-BESO-40	ohne Schublade mit Blende	400	750	850	1.748,-	1.522,-
750-BESO-60	ohne Schublade mit Blende	600	750	850	1.888,-	1.642,-
750-BESO-80	ohne Schublade mit Blende	800	750	850	2.134,-	1.856,-

*Preis für Einbau in Anlage mit fugenloser Abdeckung; Typ T- ergänzen, z.B. T-750-BES-40

Typ	Ergänzungsteile für Schrankunterbau	Maße mm			Preis €
		Breite	Tiefe	Höhe	
T-40	1 Flügeltüre für Geräte 400 mm	330	20	420	311,-
T-60	1 Flügeltüre für Geräte 600 mm	530	20	420	440,-
T-80	2 Flügeltüren für Geräte 800 mm	730	20	420	587,-
T-100	2 Flügeltüren für Geräte 1000 mm	930	20	420	695,-

Zwischenbauteile

Bautiefe 750 mm



- Korpus vorne und hinten geschlossen, seitlich offen
- Abdeckung und Gehäuse aus CNS 1.4301



Typ	Maße mm			Preis €
	Breite	Tiefe	Höhe	
750-ZT-100	70-100	750	850	789,-
750-ZT-200	101-200	750	850	829,-
750-ZT-300	201-300	750	850	849,-

Arbeitstische

Bautiefe 750 mm

- Korpus allseitig offen
- Unterbau Vierkantrohrbauweise
- Abdeckung und Gehäuse aus CNS 1.4301



Breite	Typ	Tiefe mm	Höhe mm	Preis €
unter 399	750-AT-399	750	850	1.063,-
400 - 499	750-AT-499	750	850	1.139,-
500 - 599	750-AT-599	750	850	1.177,-
600 - 699	750-AT-699	750	850	1.230,-
700 - 799	750-AT-799	750	850	1.286,-
800 - 899	750-AT-899	750	850	1.340,-
900 - 999	750-AT-999	750	850	1.376,-
1000 - 1099	750-AT-1099	750	850	1.430,-
1100 - 1199	750-AT-1199	750	850	1.468,-
1200 - 1299	750-AT-1299	750	850	1.523,-
1300 - 1399	750-AT-1399	750	850	1.579,-
1400 - 1499	750-AT-1499	750	850	1.614,-

Arbeitplatten

Bautiefe 750 mm

Typ	Arbeitsplatten mit Abgaskamin	Maße mm			Preis €
		Breite	Tiefe	Höhe	
750-AP-40	ohne Unterbau, holzunterfüttert, mit Befestigungswinkel	400	750	-	623,-
750-AP-60	ohne Unterbau, holzunterfüttert, mit Befestigungswinkel	600	750	-	660,-
750-AP-80	ohne Unterbau, holzunterfüttert, mit Befestigungswinkel	800	750	-	716,-

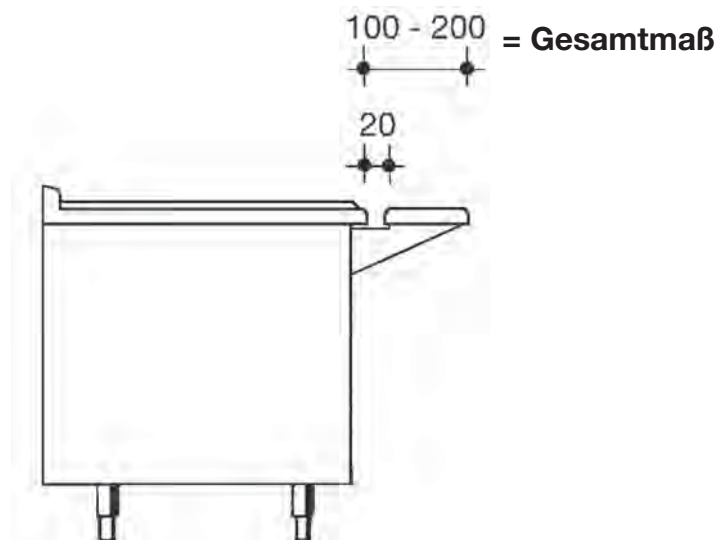
Tellerablageborde vor Kochgruppen

beidseitig R15 Kante

Material CNS 1.4301



Breite	Tiefe in mm		
	100	150	200
bis 1000	481,-	520,-	538,-
1010 - 1490	538,-	560,-	598,-
1500 - 1990	580,-	616,-	654,-
2000 - 2490	636,-	677,-	694,-
2500 - 3000	694,-	713,-	752,-



Zubehör

Typ	Bezeichnung	Maße mm			Preis €
		Breite	Tiefe	Höhe	
750-BAH-20	Backblech	530	550	20	76,-
750-GRH	Grillrost	530	550	5	40,-
750-JBAH-20	Backblech für Jumbobackofen	830	550	20	119,-
750-JGRH	Grillrost für Jumbobackofen	830	550	5	60,-
750-SF-40*	Spritzschutz Einzelfritteuse	400	520	350	142,-
750-SF-60*	Spritzschutz Doppelfritteuse	600	520	350	167,-
CG-750	Klemmsteg				42,-
FK-750-EB	Fortkochplatte (nur über 7,5 kW Brenner) - EmaxxBurner				116,-
FK-750-PB	Fortkochplatte (nur über 8,0 kW Brenner) - PowerBurner				110,-

*Gemäß Vorschrift der Berufsgenossenschaft ist zwischen Frittierleinrichtungen und wasserführenden Geräten ein Mindestabstand von 800mm einzuhalten. Ist dies nicht möglich, muß ein Spritzschutz mit folgenden Höhen installiert werden:

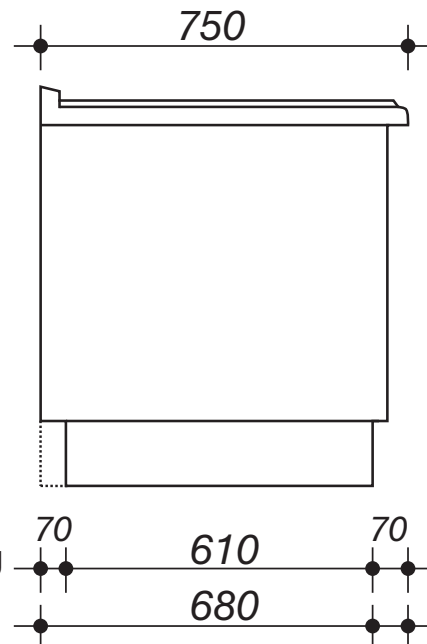
Abstand Gerät-Fritteuse: 0 400 600 800 mm

Mindesthöhe Spritzschutz: 350 250 100 0 mm

Sockelbauweise

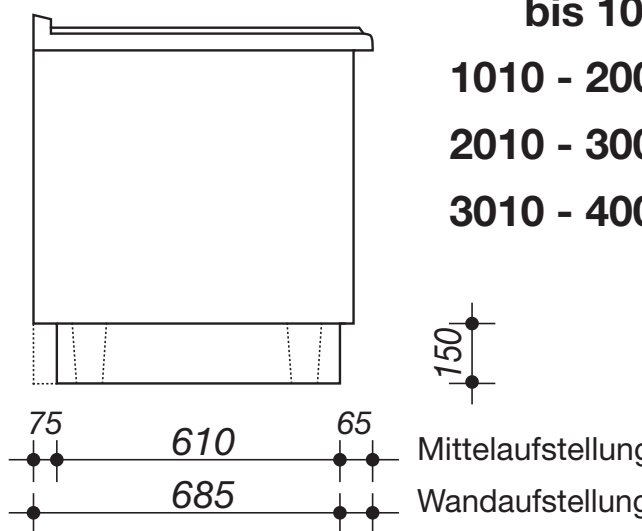


**Vorbereitung zur Aufstellung
auf bauseitigen Beton-Sockel
ohne Mehrpreis**



Geräte mit CNS-„Klick-Sockelverblendung“

	3-seitig	4-seitig
bis 1000 mm	€ 371,-	€ 488,-
1010 - 2000 mm	€ 464,-	€ 614,-
2010 - 3000 mm	€ 580,-	€ 773,-
3010 - 4000 mm	€ 672,-	€ 893,-



**Gerätehöhe 900 mm ohne Mehrpreis
Bodenfreiheit: 200 mm**

Backofen



4 Auflageschienen, serienmäßig
 1 Rost, 1 Blech 20 mm hoch, Elektro Ober- und Unterhitze, Heißluft um- bzw. zuschaltbar,
 (Standard- Backofen), Umluft (Jumbo-Backofen), Gehäuse CNS 1.4301

Standard-Backofen Heißluft Serie 750

Typ	Image	Außenmaße mm			kW	Preis €
		Breite	Tiefe	Höhe		
EH-750* Einbau-Backofen	 Innenmaß 530 x 570 x 300	750	728	465	8,55	2.690,-
EH-750-KMB Stand-Backofen	 Innenmaß 530 x 570 x 300	800	730	580	8,55	2.922,-

Jumbo-Backofen Umluft Serie 750

Typ	Image	Außenmaße mm			kW	Preis €
		Breite	Tiefe	Höhe		
JH-750* Einbau-Backofen	 Innenmaß 830 x 570 x 300	1150	728	465	8,95	2.988,-
JH-750-KMB Stand-Backofen	 Innenmaß 830 x 570 x 300	1200	730	580	8,95	3.512,-

* Für Einbau in EKU-Geräte und Möbel oder in bauseitige Gehäuse

Technische Änderungen vorbehalten • Alle Preise zuzügl. gesetzlicher MwSt.

Gas-Anschluss-Set

Set-1 249,- €

Bestehend aus:

2000 mm Edelstahlwellrohr

DN 20

Fitting mit Innengewinde

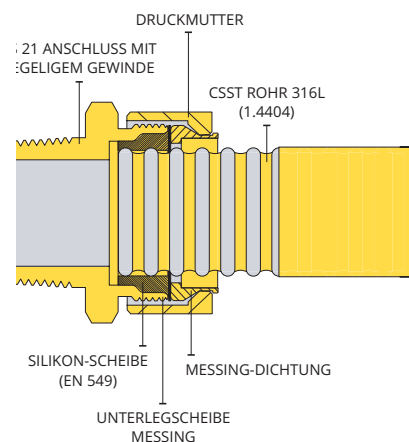
DN 20 x 3/4"

90 Grad Winkelverschraubung

DN 20 x 3/4"

DAS PATENTIERTE FITTINGSYSTEM

- Mechanischer Fitting mit „DRÜCKEN UND DICHTEN“, d.h. durch Einführen des Rohrs in die Verschraubung und Entfernung des Sicherheitsrings höchste Gewährleistung der Dichtigkeit
- Mechanische Verschraubung mit Dichtring
- Sicherer 3-Punkt-Befestigungsmechanismus
- Zusätzlicher Materialschutz und Korrosionsbeständigkeit
- Keine Demontage oder Vormontage erforderlich
- Keine geteilten Halbschalen



Fitting mit Innengewinde

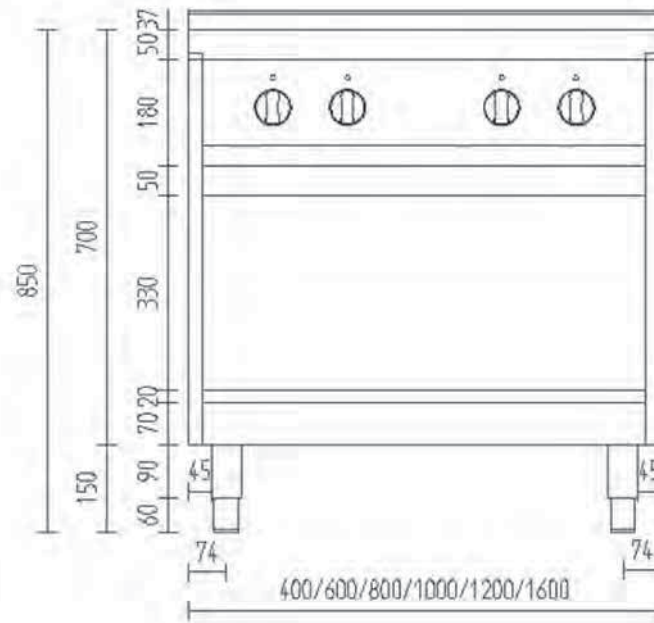


90 Grad Winkelverschraubung



GFS FLEX
CSST Rohr

Thermik 750 Frontansicht



Thermik 750 Seitenansicht

